

Relatório e Contas 2021





Índice

1. Introdução	5
2. Síntese da Gestão Operacional	7
3. Principais Resultados	16
4. Síntese Económica e Financeira	34
5. Demonstrações Financeiras	47
6. Parecer do Conselho Fiscal	50

Índice de Ilustrações

Figura 1- Mapa NUT III Alentejo Central	5
Figura 2- Quadro síntese dos projetos aprovados e com execução em 2021	11
Figura 3- Quadro síntese dos apoios dados ao empreendedorismo e empresas	13
Figura 4- Quadro de projetos NERE	16
Figura 5- Destaque de alguns projetos do NERE	19
Figura 6- Quadro de iniciativas realizadas em parceria	22
Figura 7– Quadro de Oferta de Serviços NERE	25
Figura 8 – Quadro de iniciativas de Empreendedorismo	29
Figura 9 – Gráfico da evolução dos custos com Fornecimento e Serviços externos	35
Figura 10 – Gráfico da evolução dos gastos com Pessoal	36
Figura 11 – Gráfico da evolução dos Subsídios à Exploração	37
Figura 12 – Gráfico da evolução das Vendas e Prestações de serviços	39
Figura 13 – Gráfico da tipologia de receitas e ganhos	39
Figura 14 – Quadro Outras prestações de Serviços	40
Figura 15 – Quadro de Outros Ganhos	40
Figura 16 – Gráfico de Outras Ganhos	41
Figura 17 – Quadro de descrição dos serviços da Incubadora	41
Figura 18 – Gráfico da Tipologia dos Ganhos e Rendimentos	42
Figura 19 – Gráfico da evolução dos Resultados Líquidos do Exercício	44



/

Mensagem do Presidente

Caros associados,

As expectativas económicas para os próximos anos são animadoras apesar de algumas ameaças externas que a concretizarem-se irão afetar a economia mundial e em particular a economia portuguesa.

O ano transato fica marcado por mais um conturbado em que a pandemia voltou a criar condicionalismos à atividade económica.

No âmbito das nossas atribuições, enquanto associação empresarial, deparámo-nos com a necessidade de adaptar os serviços prestados às necessidades emergentes das PME perante as situações que íamos vivendo. Face a esta nova realidade, o NERE adaptou a sua intervenção a fatores associados ao encerramento temporário e definitivo de empresas, assim como à necessidade de dar apoio em áreas críticas, como os financiamentos à sua atividade, a prestação de informação jurídica e fiscal útil à sua atividade diária.

3

Assim sendo, em 2021 mantivemos a estratégia de atuação definida e prevista no Plano de Atividades e que se traduziu na aposta em diferentes áreas de intervenção, com destaque para o empreendedorismo e a incubação de empresas, consubstanciadas através do encerramento da empreitada de ampliação e qualificação da Incubadora e Aceleradora de empresas, no âmbito do projeto FIND.E.

Merece ainda realce neste período a parceria estabelecida com o IAPMEI, que transferiu os seus serviços existentes em Évora para os espaços do NERE. Esta aproximação às empresas é fundamental para desenvolver iniciativas em conjunto e estar a par das reais necessidades do tecido empresarial da região Alentejo.

Ainda que com alguns constrangimentos, a equipa técnica da Associação conseguiu ainda implementar um conjunto significativo de iniciativas à distância, nomeadamente *webinars* destinados às empresas sobre financiamentos disponíveis, informação jurídica e fiscal, permitindo-lhe manter a execução dos projetos e continuar a dar suporte às empresas numa conjuntura particularmente difícil para todos.

A resposta a estes novos desafios passa seguramente pela continuidade do trabalho em estreita articulação com as empresas e outros agentes presentes no território e pela inovação constante ao nível das atividades e metodologias de apoio ao tecido empresarial.

Certos de que Juntos Fazemos Melhor!


Rui Pedro Duarte Espada | Presidente da Direção do NERE



Síntese da Gestão Operacional





1. Introdução

O NERE – Núcleo Empresarial da Região de Évora é uma Associação Empresarial sem fins lucrativos, de utilidade pública, constituída ao abrigo da Lei Civil, assumindo-se como estrutura representativa do tecido empresarial da Região Alentejo.

Com sede no concelho de Évora, no Parque Industrial e Tecnológico de Évora, o NERE tem como missão a promoção do desenvolvimento económico do Alentejo Central, através do apoio e defesa dos interesses da atividade empresarial dos seus associados e da dinamização de projetos de melhoria do contexto e envolvente empresarial.

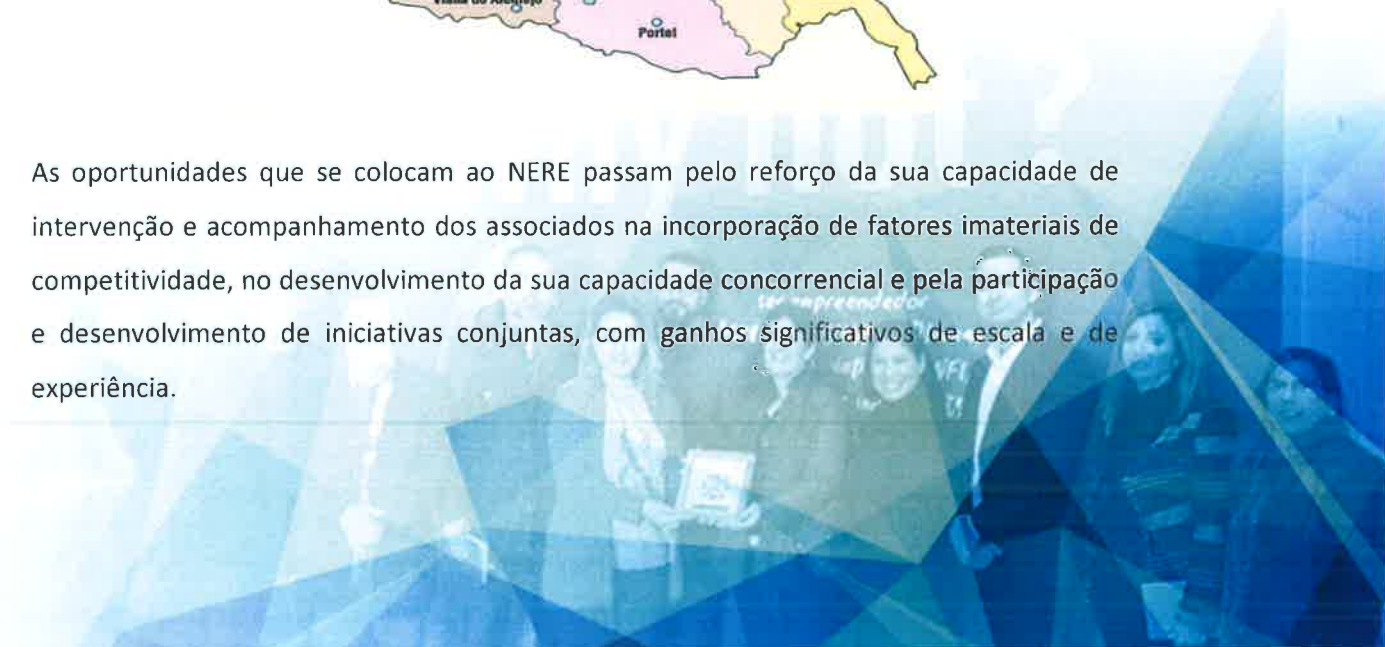
A área de intervenção do NERE é composta pelos 14 concelhos que integram a NUT III Alentejo Central.

5

Figura 1- Mapa NUT III Alentejo Central



As oportunidades que se colocam ao NERE passam pelo reforço da sua capacidade de intervenção e acompanhamento dos associados na incorporação de fatores imateriais de competitividade, no desenvolvimento da sua capacidade concorrencial e pela participação e desenvolvimento de iniciativas conjuntas, com ganhos significativos de escala e de experiência.



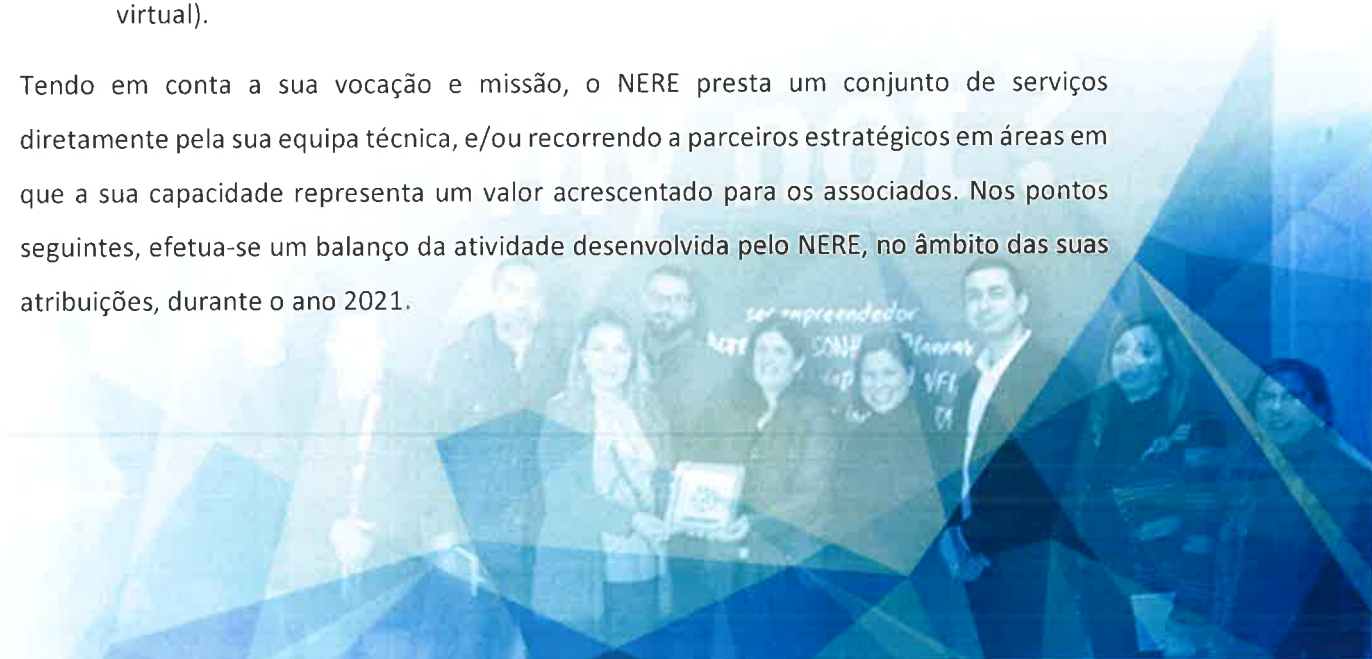


Assim, e considerando as especificidades do tecido empresarial do Alentejo Central, a Associação definiu um conjunto de objetivos operacionais a implementar, onde se destaca:

- Garantir uma melhor intervenção territorial na sua área de atuação (Alentejo Central), através da criação de dinâmicas empresariais concelhias;
- Apostar na cooperação empresarial através da criação de redes informais de empresas, que podem ou não ser setoriais e em parceria com outras entidades ou associações que concorram para o mesmo fim;
- Potenciar a cooperação entre as diferentes associações setoriais complementares à atuação do NERE, com vista à oferta de um serviço mais global e especializado às empresas;
- Contribuir para um espírito mais empreendedor entre os jovens, apoiando a mudança de comportamentos;
- Desenvolver projetos e iniciativas conjuntas que visam aumentar a competitividade das empresas;
- Apoiar nos processos de internacionalização das empresas;
- Conceber iniciativas de prospeção de investimento para a Região e especificamente para o Alentejo Central;
- Incentivar à inovação e à diferenciação, quer através das Redes de Inovação quer através da consultoria direta às empresas;
- Dinamizar os serviços do NERE, quer ao nível da qualidade da informação a disponibilizar aos sócios quer ao nível dos serviços de Incubação (física, cowork e virtual).

6

Tendo em conta a sua vocação e missão, o NERE presta um conjunto de serviços diretamente pela sua equipa técnica, e/ou recorrendo a parceiros estratégicos em áreas em que a sua capacidade representa um valor acrescentado para os associados. Nos pontos seguintes, efetua-se um balanço da atividade desenvolvida pelo NERE, no âmbito das suas atribuições, durante o ano 2021.



2. Síntese da Gestão Operacional

De acordo com o previsto e estipulado no Plano de Atividades de 2021, o NERE implementou e concretizou durante o ano transato, um conjunto de iniciativas estratégicas e projetos conducentes à proximidade às empresas e aos seus associados, bem como ao reforço da posição institucional da Associação na Região e a nível nacional.

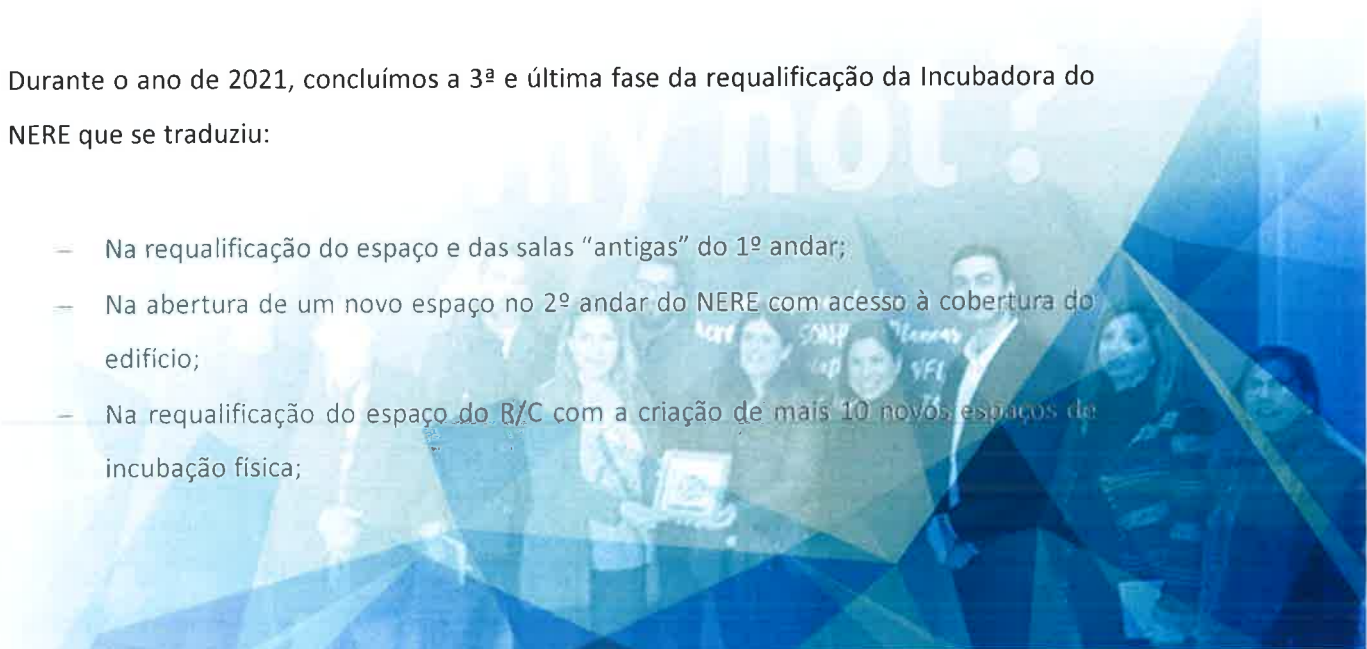
Contudo, e à semelhança de 2020, tratou-se de um ano atípico, em que a situação induzida pela pandemia COVID -19 se traduziu numa contração da economia e, conseqüentemente, teve impactos na atividade da Associação bem como na capacidade para realizar um conjunto de atividades que implicavam presença física.

Ao longo do ano, e como consequência dos impactos na atividade das empresas, o NERE reduziu durante 3 meses as mensalidades dos incubados (fevereiro a abril) o que originou obviamente uma redução nas receitas resultantes quer da incubação física quer da incubação virtual.

Por outro lado, e resultante do cumprimento das obrigações legais impostas por via da legislação específica COVID -19, nomeadamente o teletrabalho e as restrições às reuniões presenciais, formações e consultoria, houve uma redução significativa no aluguer das salas de reuniões e de formações.

Durante o ano de 2021, concluímos a 3ª e última fase da requalificação da Incubadora do NERE que se traduziu:

- Na requalificação do espaço e das salas “antigas” do 1º andar;
- Na abertura de um novo espaço no 2º andar do NERE com acesso à cobertura do edifício;
- Na requalificação do espaço do R/C com a criação de mais 10 novos espaços de incubação física;



f.

- Na iluminação exterior, limpeza do espaço e marcação dos espaços de estacionamento;
- Na colocação de painéis solares para autoconsumo.

Apesar de toda esta situação vivida, os serviços do NERE mantiveram-se sempre abertos e com a execução técnica e financeira de todos os projetos que se encontravam a decorrer.

Houve um esforço de toda a equipa para, mesmo em teletrabalho, com rotatividade de equipas, conseguir-se assegurar os principais objetivos e metas de cada um dos projetos e acompanhar a execução da obra.

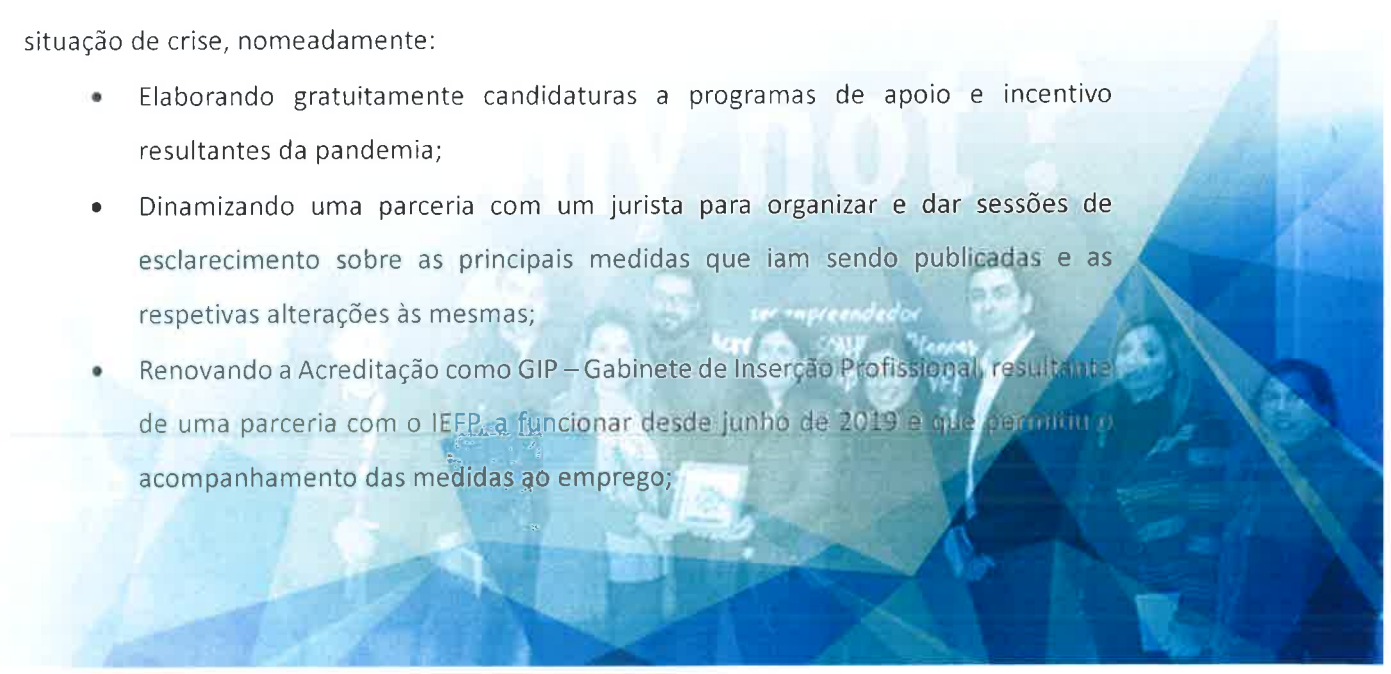
Ainda em 2021, a equipa do NERE ficou reduzida a 6 pessoas, com a saída, por motivos de novos desafios profissionais da nossa colega Patricia Silva em abril de 2021 e que só foi substituída em novembro do mesmo ano por uma nova técnica superior Helena Toureiro.

8

É de salientar que no ano de 2021, o IAPMEI mudou as suas instalações que tinha em Évora para a Incubadora do NERE, na parte da vertente de Centro de Negócios. A Direção do NERE congratulou-se com esta decisão pois permite uma maior proximidade às empresas e a articulação de ações em conjunto.

Durante este ano, e apesar de toda a situação de pandemia e restrição económica, o NERE desenvolveu a sua atividade, centrando o seu trabalho naquilo que foram as respostas à situação de crise, nomeadamente:

- Elaborando gratuitamente candidaturas a programas de apoio e incentivo resultantes da pandemia;
- Dinamizando uma parceria com um jurista para organizar e dar sessões de esclarecimento sobre as principais medidas que iam sendo publicadas e as respetivas alterações às mesmas;
- Renovando a Acreditação como GIP – Gabinete de Inserção Profissional, resultante de uma parceria com o IEFP, a funcionar desde junho de 2019 e que permitiu o acompanhamento das medidas ao emprego;



- Publicando diariamente nas redes sociais da Associação Empresarial NERE e nos seus portais notícias já tratadas sobre a atualidade económica.

Em cumprimento com o estipulado e proposto no Plano de Atividades, todas as iniciativas desenvolvidas foram realizadas em parceria com outras entidades, indo assim ao encontro de um dos objetivos traçados – a cooperação.

Foi igualmente relevante a necessidade de redesenhar um conjunto de ações que tinham sido previstas realizar presencialmente e nos diferentes concelhos do Alentejo Central, e que por via da pandemia foram realizadas por videochamada em reuniões virtuais ou webinar.

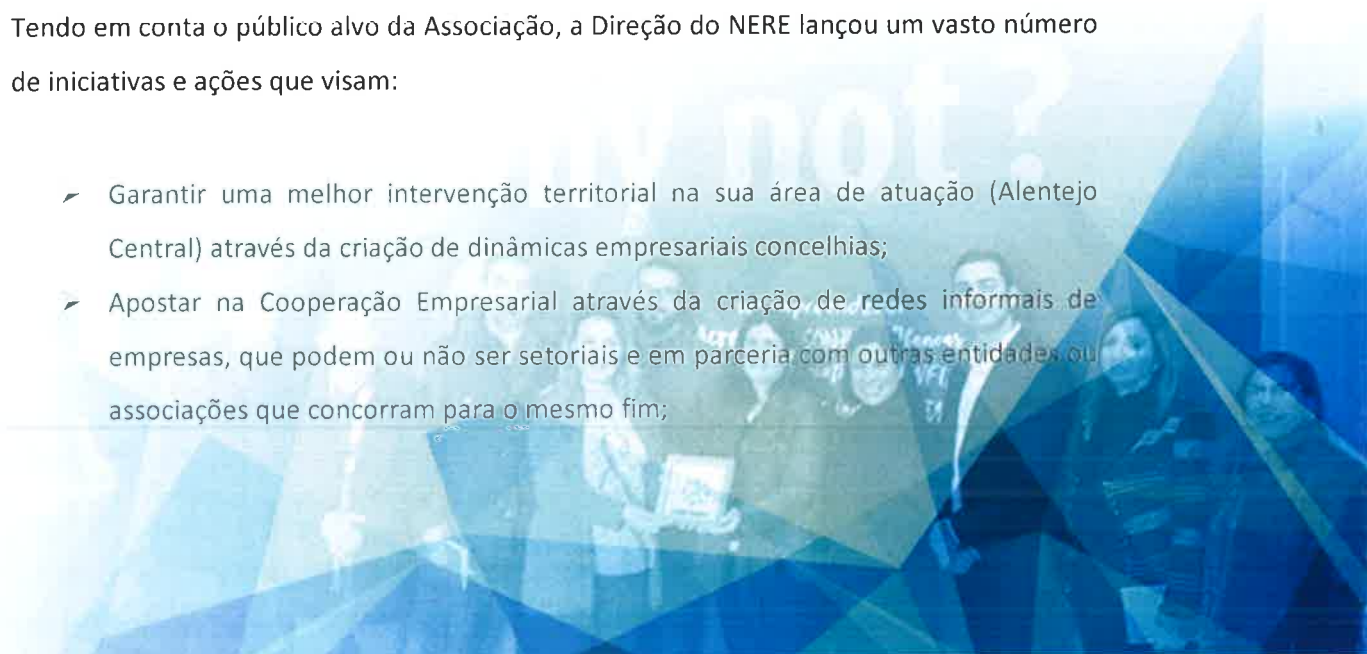
A associação tem igualmente vindo a alargar a oferta de serviços a associados, assente nas necessidades identificadas e diagnosticadas.

9

Há cada vez mais uma aposta no apoio direto às empresas da região, de maior contacto com a realidade empresarial existente e de uma maior proximidade à realidade empresarial da região, pelo que a atividade do NERE durante o ano de 2021 foi pautada por iniciativas de informação técnica e jurídica, consultoria, apoio, formação e informação direta a alguns dos dilemas e desafios colocados às empresas que a Associação representa.

Tendo em conta o público alvo da Associação, a Direção do NERE lançou um vasto número de iniciativas e ações que visam:

- Garantir uma melhor intervenção territorial na sua área de atuação (Alentejo Central) através da criação de dinâmicas empresariais concelhias;
- Apostar na Cooperação Empresarial através da criação de redes informais de empresas, que podem ou não ser setoriais e em parceria com outras entidades ou associações que concorram para o mesmo fim;



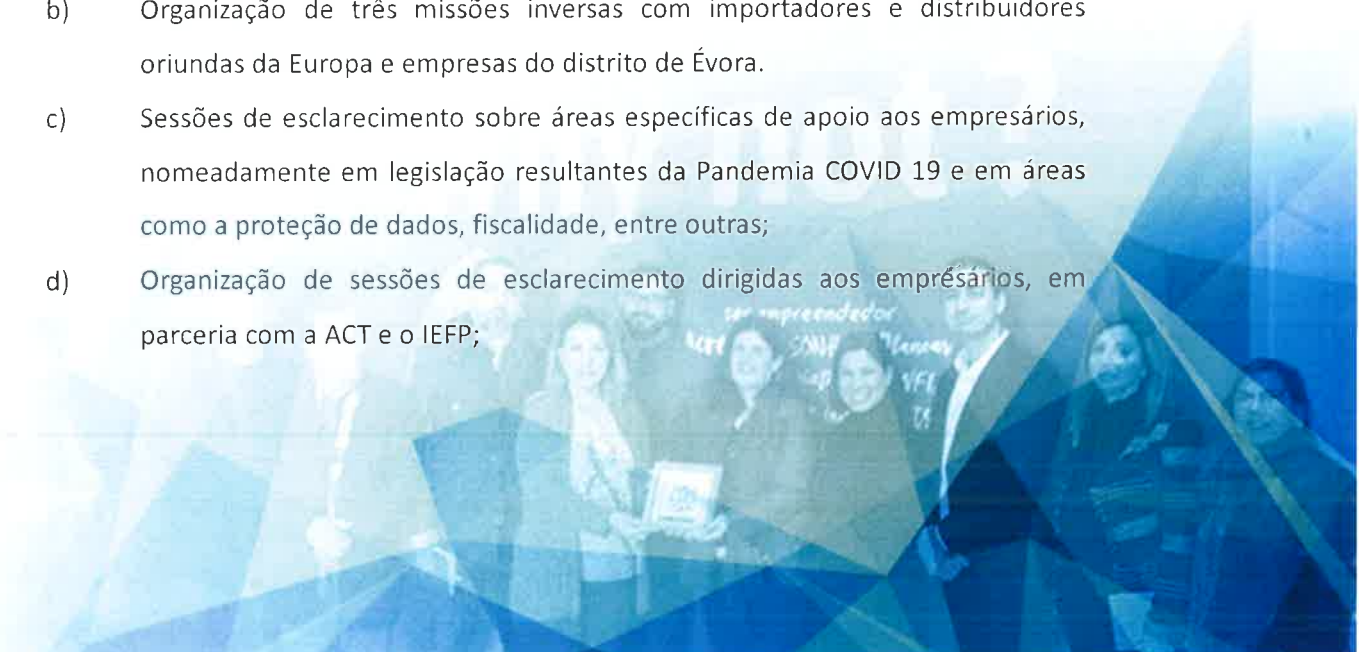


- Potenciar a cooperação entre as diferentes Associações setoriais complementares à atuação do NERE, com vista à oferta de um serviço mais global e especializado às empresas;
- Contribuir para um espírito mais empreendedor entre os jovens, apoiando a mudança de comportamentos;
- Desenvolver projetos e iniciativas conjuntas que visam aumentar a competitividade das empresas;
- Apoiar processos de internacionalização das empresas;
- Conceber iniciativas de prospeção de Investimento para a Região e especificamente para o Alentejo Central;
- Incentivar à inovação e à diferenciação, quer através das Redes de Inovação quer através da consultoria direta às empresas;
- Dinamizar os serviços do NERE, quer ao nível da qualidade da informação a disponibilizar aos sócios, quer ao nível dos serviços de Incubação (física, co-work e virtual);
- Alargar a bolsa de mentores e consultores do NERE.

10

Do ponto de vista empresarial destacamos as seguintes iniciativas:

- a) Organização do Fórum da rede de Mulheres Transfronteiriça no âmbito do projeto INTREPIDA PLUS e que reuniu cerca de 100 pessoas;
- b) Organização de três missões inversas com importadores e distribuidores oriundas da Europa e empresas do distrito de Évora.
- c) Sessões de esclarecimento sobre áreas específicas de apoio aos empresários, nomeadamente em legislação resultantes da Pandemia COVID 19 e em áreas como a proteção de dados, fiscalidade, entre outras;
- d) Organização de sessões de esclarecimento dirigidas aos empresários, em parceria com a ACT e o IEFP;



- e) Organização de sessões em parceria com um conjunto de entidades e em áreas diversas como a Formação, a inovação, a internacionalização, fusão de empresas, entre outras;
- f) Iniciativas diversas de incentivo ao empreendedorismo jovem e qualificado;

É neste contexto que foram desenvolvidos os projetos e iniciativas do NERE, tendo sempre presente os objetivos estratégicos da Associação Empresarial.

Apresenta-se de seguida, um quadro que evidencia os projetos e as respetivas fontes de financiamento:

Figura 2- Quadro síntese dos projetos aprovados e com execução em 2021

	Projeto	Programa	Fonte de Financiamento	Taxa de cofinanciamento
1	IDERCEXA	POCTEP	FEDER	75%
2	Alentejo Global EXPORT	Alentejo 2020	FEDER	85%
3	EPAT- Entidade Prestadora de Apoio Técnico à Criação e Consolidação de Projeto	Contratação direta por parte do IEFP	Contratação direta por parte do IEFP	100%
4	NERE QUALIFICA – 2º CICLO 2019/2021	POCI	FSE	90%
5	MELHOR TURISMO – 2º CICLO 2019/2021	POCI	FSE	90%
6	LOCALCIR – Promoción del Emprendedorismo y la Innovación de Empresas en Economía Circular	POCTEP	FEDER	75%
7	INNOINVEST - Promoción de inversión empresarial en innovación de productos energéticos para edificación	POCTEP	FEDER	75%
8	PROTOTYPING EXPORT AAA – Sistema Innovador de Internacionalización de las Pymes	POCTEP	FEDER	75%

Projeto	Programa	Fonte de Financiamento	Taxa de cofinanciamento
Artesanas Agroalimentarias de la Euroregión			
9 INTRÉPIDA + - POCTEP		FEDER	75%
Internacionalización de las Empresarias de España y Portugal hacia la Integración, el Desarrollo y las Alianzas. Segunda Fase			
10 Business +2.0	Alentejo 2020	FEDER	85%
11 Inovar +2.0	Alentejo 2020	FEDER	85%
12 FIND.e – Incubadora e Aceleradora de projetos e empresas	Alentejo 2020	FEDER	85%
13 Alentejo Export + 2.0	Alentejo 2020	FEDER	85%
14 GIP – Gabinete de Inserção Profissional	Contratação direta por parte do IEFP	Contratação direta por parte do IEFP	100%
15 Ecostartup	Compete 2020	FEDER	85%



Figura 3- Quadro síntese dos apoios dados ao empreendedorismo e empresas

	Atividades	Nº total
1	Atendimentos realizados em 2021 (mais de 80% foi realizado por videochamada)	360
2	Nº de projetos realizados e apoiados para a criação de autoemprego no âmbito dos apoios do IEFP	11
3	Apoio a jovens empreendedores para a elaboração de candidaturas ao voucher Start Up nacionais	8 (todos aprovados)
5	Realização de candidaturas aos Vales de Incubação	3
6	Nº de Empresas criadas com sede social no NERE em 2021	12
7	Empresas Incubadas Fisicamente	54
8	Empresas Incubadas Virtualmente	29
9	Empresas em Co-working	10

13

No que se refere à sua representação institucional, o NERE integra as seguintes parcerias/entidades:

1. ADRAL – Agência de Desenvolvimento Regional do Alentejo
2. AIP – Associação Industrial Portuguesa
3. ANJE – Associação Nacional de Jovens Empresários
4. Associação Cluster Portugal Mineral Resources
5. Associações Comerciais e Setoriais
 - a. Associação Comercial do Distrito de Évora
6. Associações de Desenvolvimento Local
 - a. MONTE – ACE
 - b. Terras Dentro
7. Caixa de Crédito Agrícola Mútuo



8. CCDR Alentejo – Comissão de Coordenação e Desenvolvimento Regional do Alentejo
9. CEBAL - Centro de Biotecnologia Agrícola e Agro-Alimentar do Alentejo
10. CIMAC – Comunidade Intermunicipal do Alentejo Central
11. Fundação Eugénio de Almeida
12. IAPMEI – Instituto de Apoio às Pequenas e Médias Empresas e à Inovação
13. IEFP – Instituto de Emprego e Formação Profissional
14. Instituto Politécnico de Beja
15. Instituto Politécnico de Portalegre
16. Municípios do Alentejo Central
17. NERBE/AEBAL – Núcleo Empresarial da Região de Beja
18. NERPOR – Associação Empresarial
19. PACT – Parque do Alentejo de Ciência e Tecnologia
20. Portugal Ventures
21. Entidade Regional de Turismo do Alentejo
22. Universidade de Évora
23. RNI - Rede Nacional de Incubadoras
24. CAME Redondo
25. CAME MONTEMOR O NOVO
26. STARTUP Alentejo (Vendas Novas)
27. Bio BIP (Incubadora do IPP)
28. Incubadora do IP Beja
29. Sinestecnopolo
30. Incubadora do NERSANT



Principais Resultados





3. Principais Resultados

Tendo em conta as áreas de intervenção do NERE, na relação com o tecido empresarial e na dinamização económica do Alentejo Central, a equipa técnica do NERE e a sua Direção empenharam-se em implementar um largo conjunto de ações em cumprimento com o estipulado e proposto no Plano de Atividades 2021. Nos parágrafos seguintes, salientam-se os principais resultados obtidos em 2021.

Das áreas de atuação do NERE, destacamos as seguintes:

- a) Empreendedorismo,
- b) Internacionalização;
- c) Qualificação
- d) Inovação
- e) Cooperação
- f) Sustentabilidade Económica e ambiental

16

No âmbito destas áreas foram desenvolvidos os seguintes projetos:

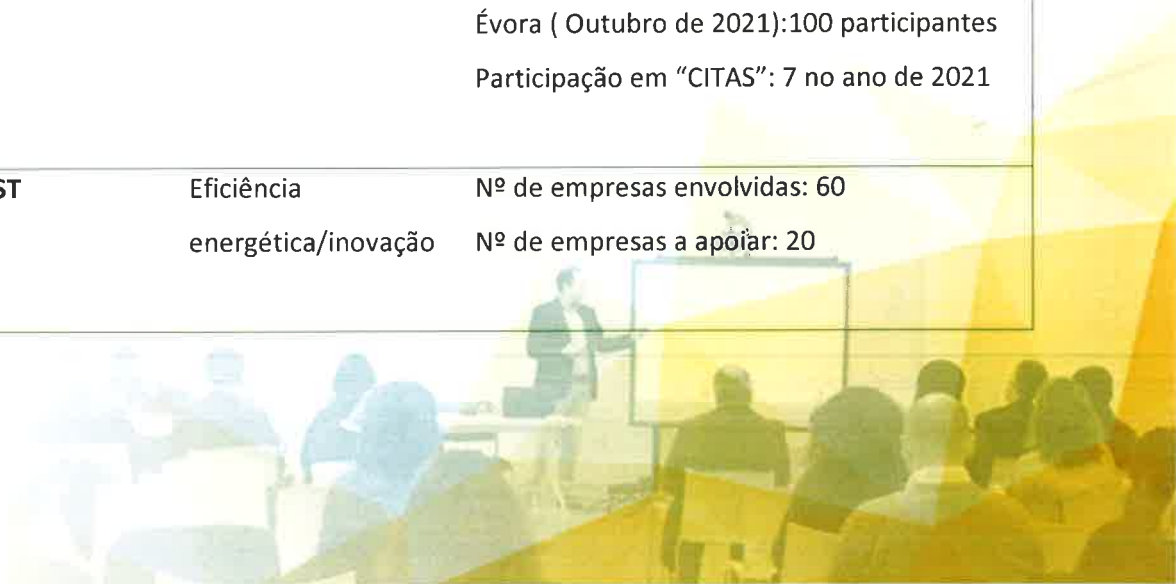
Figura 4- Quadro de projetos NERE

Iniciativas/Projetos	Área	Principais resultados
Apoio ao empreendedorismo – Criação de empresas no ano de 2021	Empreendedorismo	Nº de novas empresas por auto emprego criadas no ano: 11 Nº de novas empresas com sede social no NERE: 12 Nº de atendimentos realizados no ano: 48 Nº de empresas apoiadas no ano: 24





Iniciativas/Projetos	Área	Principais resultados
Empreendedorismo	Empreendedorismo	Nº de apoios dados: 82 Nº de sessões realizadas junto de jovens qualificados nº 10 Nº de jovens vencedores de prémios: 4
Apoio às empresas	Apoio às empresas	Nº de atendimentos realizados de apoio às empresas: 312 Nº de apoio a empresas que se candidataram a fundos comunitários: 22 Nº de Vales de Incubação: 3 realizados
Alentejo GLOBAL EXPORT	Internacionalização	Plataforma de apoio à internacionalização Nº de mercados envolvidos: 4 Nº de ações de benchmarking: 4 Nº de empresas envolvidas: 45 Nº de Missões Inversas realizadas: 3
IDERCEXA	Eficiência energética/inovação	Nº de empresas envolvidas: 50 Nº de empresas a apoiar: 10
INTREPIDA PLUS	Internacionalização	Nº de empresas a envolver no Guia de Apoio às empresas em 2021: 60 Participação no Fórum Internacional em Huelva (5 empresárias – Setembro de 2021) Évora (Outubro de 2021):100 participantes Participação em “CITAS”: 7 no ano de 2021
INNOINVEST	Eficiência energética/inovação	Nº de empresas envolvidas: 60 Nº de empresas a apoiar: 20





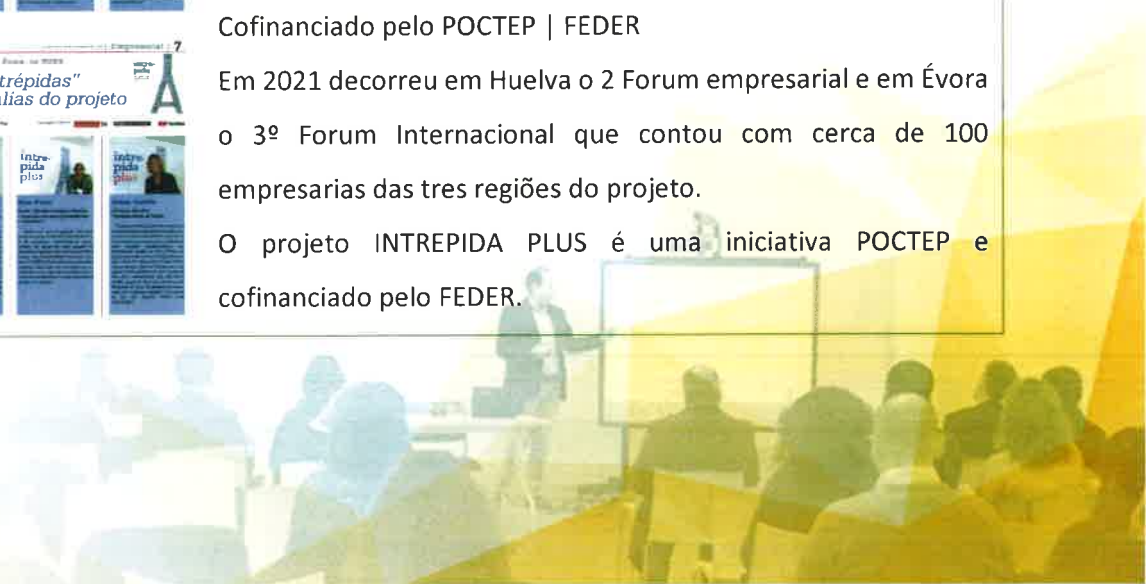
Iniciativas/Projetos	Área	Principais resultados
PROTOTYPING EXPORT	Internacionalização	Nº de mercados internacionais: 15 Nº de empresas a apoiar da região Alentejo/ NERE: 30
LOCALCIR	Economia Circular	Nº de empresas a apoiar no processo de dinamização dos itinerários verdes 2020/2021: 20 PME da região Alentejo Nº de Boas praticas de PME em matéria de economia circular: 30
MELHOR TURISMO 2ª Edição	Qualificação	Nº de empresas apoiadas em 2021: 6 Nº de intervenções: 12
NERE QUALIFICA 2020 2ª Edição	Qualificação	Nº de empresas apoiadas em 2021: 41 Nº de intervenções: 41





Figura 5- Destaque de alguns projetos do NERE

Projetos e Iniciativas NERE	DESCRIÇÃO, OBJETIVOS E RESULTADOS
<p data-bbox="244 517 582 544">ALENTEJO GLOBAL EXPORT</p> 	<p data-bbox="627 517 1398 651">No âmbito deste projeto foi realizado em 2021 três missões inversas com a presença de mais de 36 importadores e distribuidores de vários países da Europa.</p> <p data-bbox="627 674 1398 808">Foram igualmente organizadas 4 sessões de benchmarking e visita aos produtores e um Road show e showcooking na Alemanha com mais de 70 produtos da região Alentejo.</p> <p data-bbox="627 831 1398 920">Este projeto resulta da parceria entre o NERBE, NERPOR e NERE e é cofinanciado pelo Alentejo 2020 e FEDER.</p> 
<p data-bbox="244 1216 448 1243">INTREPIDA PLUS</p> 	<p data-bbox="627 1216 1398 1462">O projeto INTREPIDA PLUS, liderado pela Fundación Tres Culturas del Mediterráneo, integra uma parceria constituída pelo NERE, NERPOR-AE, Diputación de Huelva, Mancomunidade de Desarrollo Condado de Huelva e a Câmara Municipal de Faro, na região do Algarve.</p> <p data-bbox="627 1485 1398 1619">O projeto visa promover a internacionalização das empresas de Espanha e Portugal através da integração e desenvolvimento de alianças empresariais de cariz transfronteiriço.</p> <p data-bbox="627 1641 1054 1675">Cofinanciado pelo POCTEP FEDER</p> <p data-bbox="627 1697 1398 1843">Em 2021 decorreu em Huelva o 2º Fórum empresarial e em Évora o 3º Fórum Internacional que contou com cerca de 100 empresarias das três regiões do projeto.</p> <p data-bbox="627 1865 1398 1951">O projeto INTREPIDA PLUS é uma iniciativa POCTEP e cofinanciado pelo FEDER.</p>





PROTOTYPING EXPORT



O projeto PROTOTYPING EXPORT tem por objetivo a criação de uma rede de cooperação transnacional de entidades com vista à implementação de um sistema tranfronteiriço de apoio à internacionalização das PME artesanais agroalimentares. Liderado pela Fundación Andanatura para el Desarrollo Socioeconómico Sostenible, em 2021, o projeto permitiu identificar 15 mercados para proceder à internacionalização de 30 empresas da região Alentejo.

Foi igualmente criado um grupo de peritos de internacionalização que validaram a estratégia definida pelo projeto.

Foram selecionadas 15 empresas do Alentejo Central para integrar o Catalogo de internacionalização dos seus produtos.

Iniciou-se igualmente a capacitação a 30 empresários da região. Prototyping Export é um projeto cofinanciado pelo FEDER no âmbito do Programa POCTEP

20



O projeto tem como objetivo aumentar o número de empresas da zona EUROACE que desenvolvem novos produtos e/ou serviços inovadores energéticos através da cooperação em I+D+i com centros de investigação, por outro lado também melhorar a cooperação empresas-centros de investigação da zona EUROACE em I+D+i até à fase de patenteado de novos produtos, componentes e serviços. Em 2021 identificámos cerca de 60 empresas com potencial de desenvolvimento de formação nas áreas das energias renováveis e sustentáveis, bem como na construção de edifícios sustentáveis.



Destas empresas 12 já aderiram ao projeto através da assinatura do Convénio.

É um Projeto POCTEP cofinanciado pelo FEDER

LOCALCIR



O projeto LOCALCIR é liderado pela Secretaria General de Desarrollo Rural y Territorio da Junta de Extremadura e visa a criação de um serviço de apoio para fomentar o espírito empreendedor e favorecer a geração de novas ideias empresariais no setor da economia verde e a economia circular, através da criação de novos produtos e processos baseados na sustentabilidade local, como medida para melhorar a competitividade das empresas. Em 2021 foram desenvolvidos os estudos de diagnóstico preparatórios, com a elaboração de um catálogo com 150 Boas Práticas de Economia Circular na Região EUROACE e um estudo de análise da procura e oferta em cerca de 1000 empresas nesse mesmo território.

Este projeto é cofinanciado pelo POCTEP e pelo FEDER.

GIP – GABINETE DE INSERÇÃO PROFISSIONAL DO NERE




O projeto visa reforçar o apoio ao desenvolvimento do percurso de inserção ou reinserção profissional dos desempregados, por outro lado promover também o acesso às oportunidades educativas e formativas, desenvolver uma atitude empreendedora de abordagem ao mercado de trabalho.

O projeto é desenvolvido pelo NERE – Núcleo Empresarial da Região de Évora com o apoio do IEFP – Instituto de Emprego e Formação Profissional.





BUSINESS + 2.0




Este projeto Business + 2.0 é uma iniciativa conjunta das Associações Empresarias da região do Alentejo, nomeadamente NERE, NERBE, NERPOR e NERSANT.

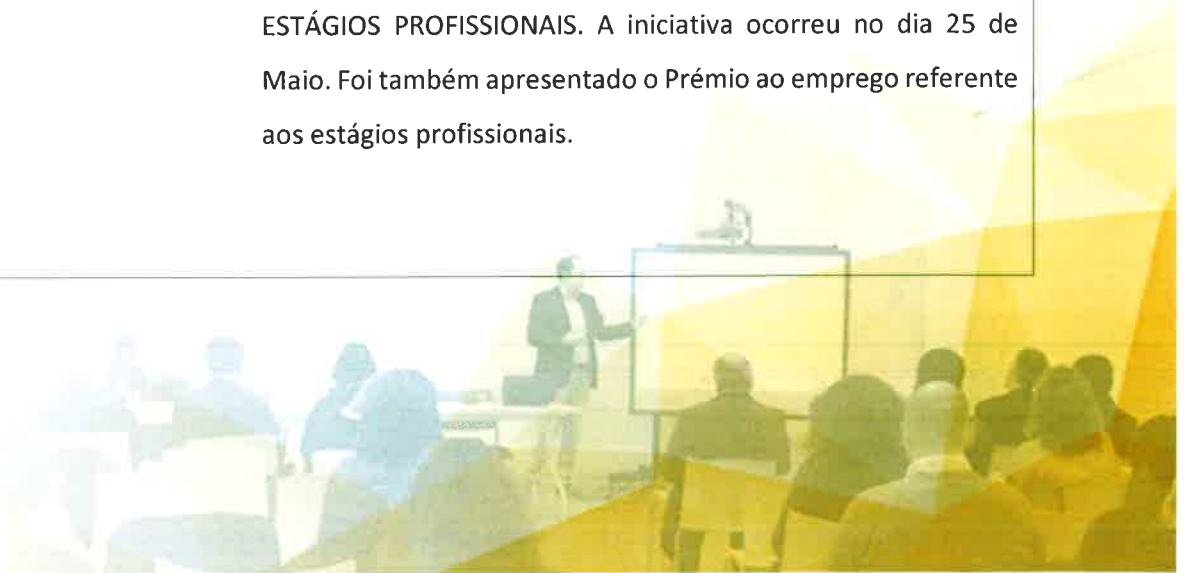
Tem como objetivo a dinamização do empreendedorismo na região bem como o estímulo ao trabalho em cooperação das PME com visa a identificação de novas formas de promoção do seu negócio.

Prevê igualmente a identificação de Boas práticas nacionais e internacionais em matéria de empreendedorismo bem como um simulador de apoio ao licenciamento das atividades económicas. Trata-se de um projeto cofinanciado pelo Alentejo 2020 e pelo FEDER.

Fonte: NERE


Figura 6- Quadro de iniciativas realizadas em parceria

PROJETOS EM PARCERIA	DESCRIÇÃO, OBJETIVOS E RESULTADOS
	<p>SESSÃO DE ESCLARECIMENTO: NOVA MEDIDA DE APOIO À CONTRATAÇÃO</p> <p>O NERE realizou, em parceria com o IEFP, uma sessão de esclarecimento aberta a todas as empresas, sobre a nova medida de apoio à contratação – CONTRATO EMPREGO E ESTÁGIOS PROFISSIONAIS. A iniciativa ocorreu no dia 25 de Maio. Foi também apresentado o Prémio ao emprego referente aos estágios profissionais.</p>





Ciclo de webinars em parceria com os municípios

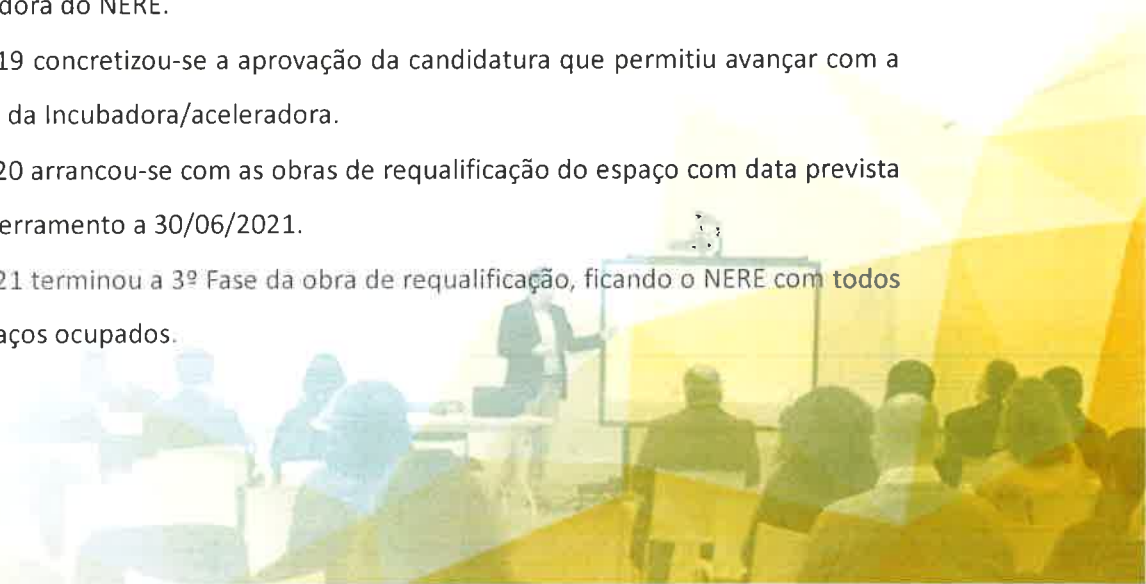


No seguimento da assinatura dos protocolos de colaboração com a maioria dos Municípios do Alentejo Central, foram implementadas um vasto conjunto de ações em cada território, dos quais se destacam:

- a) Sessões de esclarecimento no âmbito:
 - De apoios e incentivos do Alentejo 2020;
 - De informação e sensibilização para a internacionalização, inovação, imagem, entre outras.

A **Incubadora do Centro de Negócios do Alentejo do NERE** inaugurada em Novembro de 2015, tem desempenhado, desde então, um papel preponderante na afirmação do trabalho da Associação ao nível do Empreendedorismo e apoio às empresas:

- Em 2017 foi lançada a 2ª fase da Obra de requalificação do espaço que incluiu:
 - Criação do Espaço CAOS: espaço de apoio ao empreendedorismo e Inovação;
 - 8 Espaços de Incubação física (4 de 47 m2 e 4 de 35 m2)
 - Auditório do NERE
 - Bar/Cafetaria
- O ano de 2018 ficou marcado pela apresentação da candidatura ao Alentejo 2020 que permitiu finalizar as obras de requalificação do espaço (3ª fase).
- Ainda em 2018 foi delineado um Plano de Ação a dois anos para a Aceleradora e incubadora do NERE.
- Em 2019 concretizou-se a aprovação da candidatura que permitiu avançar com a 3ª fase da Incubadora/aceleradora.
- Em 2020 arrancou-se com as obras de requalificação do espaço com data prevista de encerramento a 30/06/2021.
- Em 2021 terminou a 3ª Fase da obra de requalificação, ficando o NERE com todos os espaços ocupados.





24

INCUBADORA DE BASE TECNOLÓGICA

Incubação Física | Incubação Virtual | Serviços de Incubação



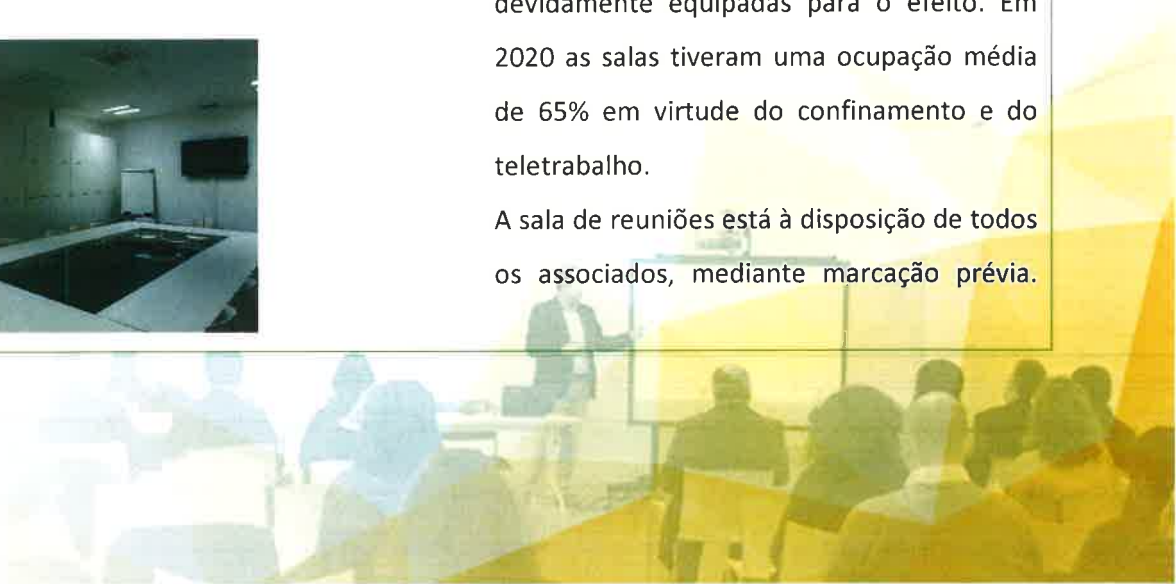
P.I.T.E. Rua Circular Norte, 7005-841 Évora | Tel.: 266 709 116 | Email: geral@nere.pt | Site: www.nere.pt





Figura 7– Quadro de Oferta de Serviços NERE

Oferta de Serviços NERE	
<p>Incubação Física e Cowork</p> 	<p>Start-ups; empreendedores; empresas que pretendam criar sucursais/escritórios na região;</p> <p>Nº de empresas em incubação física: 54</p> <p>Nº de empresas em co-work: 10</p>
<p>Incubação Virtual</p> 	<p>O NERE em 2021 tinha 29 empresas em Incubação Virtual</p>
<p>SALA DE COWORK</p> 	<p>O NERE dispõe de uma sala de co-work com capacidade para 8 a 10 empreendedores em espaço partilhado e dois em espaço reservado.</p>
<p>Salas de Reunião/ FORMAÇÃO</p> <p>Piso Zero</p> 	<p>O NERE dispõe de salas de formação, devidamente equipadas para o efeito. Em 2020 as salas tiveram uma ocupação média de 65% em virtude do confinamento e do teletrabalho.</p> <p>A sala de reuniões está à disposição de todos os associados, mediante marcação prévia.</p>





Tem igualmente sido requisitada pelos mentores e empreendedores do projeto Empreendedorismo Qualificado.

Sala da Sustentabilidade

Piso Zero



A sala está à disposição de todos os associados, mediante marcação prévia.

A sala está equipada com ecrã para projeção e equipamento de Videochamada.

Capacidade: até 10 pessoas

Sala dos Presidentes

PISO 1



Sala dos Presidentes foi um dos espaços mais utilizados em 2021 em virtude de ser mais amplo e permitir maior distanciamento.

O espaço permite em plateia até 100 participantes e em formato de reunião, com mesas em U até 25 pessoas.

26

Sala de reuniões

Piso 1



A sala de reuniões está à disposição de todos os associados, mediante marcação prévia.

A sala está equipada com ecrã para projeção e equipamento de Videochamada.

Capacidade: até 10 pessoas





Sala Multiusos

Piso 2



A sala de multiusos está à disposição de todos os associados, mediante marcação prévia.

A sala está equipada com ecrã para projeção e equipamento de Videochamada.

Capacidade: até 50 pessoas

TERRAÇO

Piso 2



Um espaço para reuniões informais, convívio.

Capacidade: até 50 pessoas





AUDITÓRIO



É a maior sala que o NERE tem no seu edifício e a mais versátil.

Permite a realização de eventos com mais de 150 pessoas e está totalmente equipada. Dispõe de sala de tradução.

COPA



A Copa está equipada com Micro-ondas, frigorífico e dispõe de água quente.

Capacidade: até 14 pessoas



Figura 8 – Quadro de iniciativas de Empreendedorismo

Iniciativas /Projeto	Parceria/ execução em 2021
	<p>EMPRENDEDORISMO JOVEM – Escolas Profissionais</p> <p>No ano escolar 2020/2021 e tendo em conta as restrições da pandemia foram feitas poucas sessões nas escolas, tendo o NERE recebido na sua instalação sempre que possível os estudantes.</p> <p>iniciou-se novamente este percurso nas escolas em parceria com a EPRAL e o IEFP.</p>
	<p>START UP VOUCHER</p> <p>O Start Up Voucher é uma das medidas do Programa StartUP Portugal e tem como objetivo promover o desenvolvimento de projetos empresariais inovadores que se encontrem em fase da ideia, com vista à criação de empresas mais competitivas. No ano de 2021, foram apoiados 8 projetos empreendedores.</p>
	<p>VALE DE INCUBAÇÃO</p> <p>Visa dinamizar a capacidade empreendedora e fomentar as condições para a aceleração e o sucesso de novas empresas, apoiando o desenvolvimento do negócio por via da contratação de serviços de Incubação a incubadoras previamente acreditadas.</p> <p>O NERE apoiou em 2018 – 2 vales de Incubação; em 2019 apoiou 3 e em 2020 apoiou</p>





5 vales de incubação e em 2021 apoiou 3 Vales de incubação
VALE START – UP VISA Em 2019 o NERE continuou a apoiar o projeto “Achei o LAR” de um Jovem empreendedor Brasileiro que tem desenvolvido com enorme empenho e sucesso o seu projeto.

Fonte: NERE

Informação, comunicação e promoção

O NERE tem apostado na sua comunicação interna, nomeadamente com os Associados, quer na sua comunicação Externa.

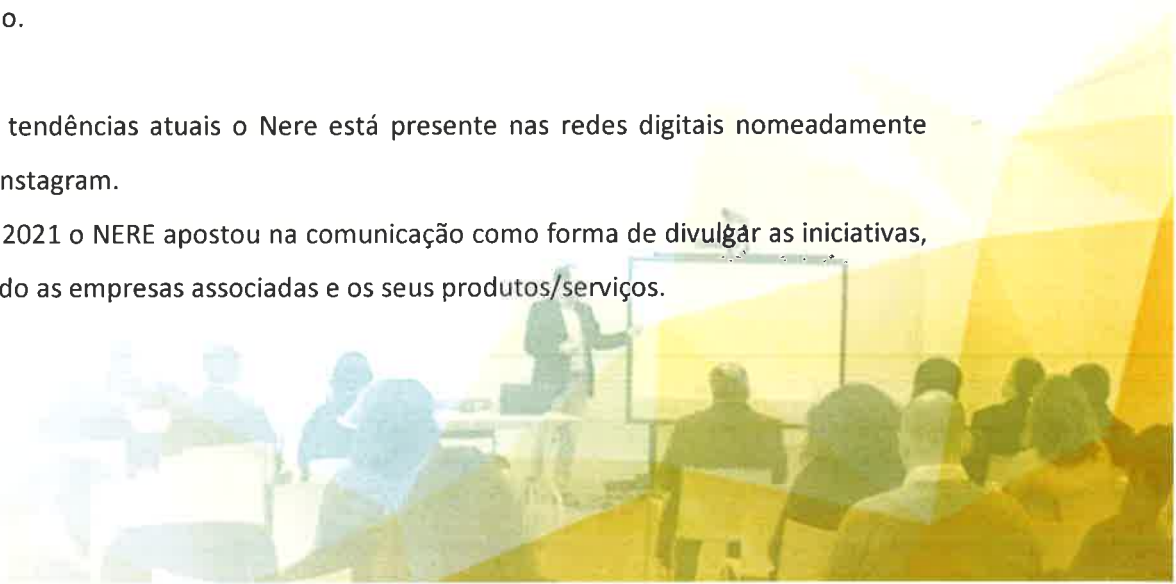
A nível interno, o NERE iniciou o processo de gestão documental e de implementação do CRM, o que permitirá o acesso partilhado de informação e aumentará o conhecimento sobre as empresas e as suas necessidades.

Com o intuito de oferecer cada vez uma informação mais direcionada e seleccionada aos nossos Associados, o NERE iniciou um conjunto de contactos que visa angariar melhores condições e serviços, nomeadamente: consultas jurídicas, acesso a financiamento bancário em condições mais favoráveis e promoção e publicidade em meios de Comunicação social regionais.

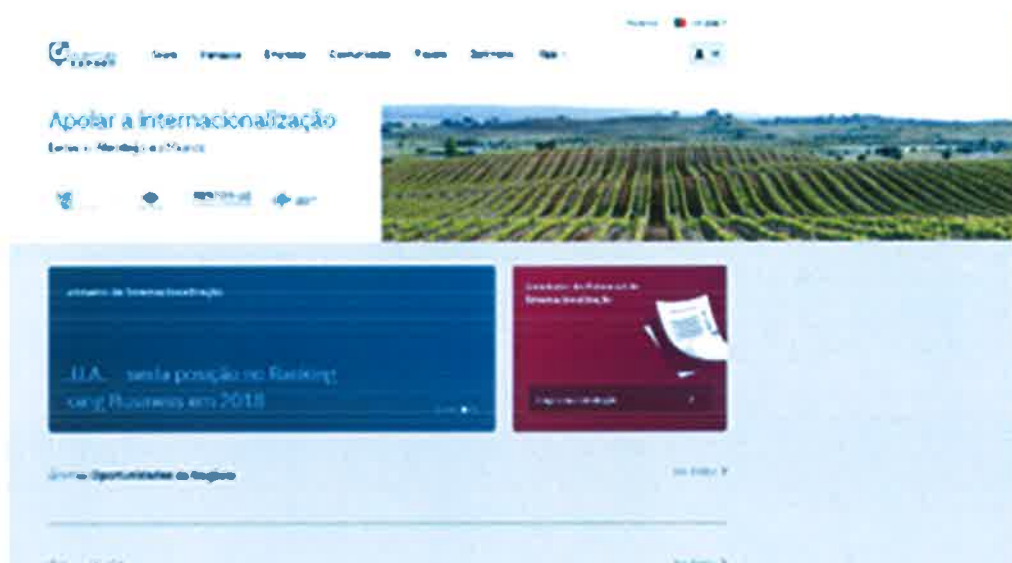
Ao nível externo, o NERE iniciou o processo de conceção de um novo portal empresarial dado que o antigo era um pouco limitador ao nível da divulgação dos serviços e produtos da Associação.

Seguindo as tendências atuais o Nere está presente nas redes digitais nomeadamente Facebook e instagram.

Ao longo de 2021 o NERE apostou na comunicação como forma de divulgar as iniciativas, mas sobretudo as empresas associadas e os seus produtos/serviços.



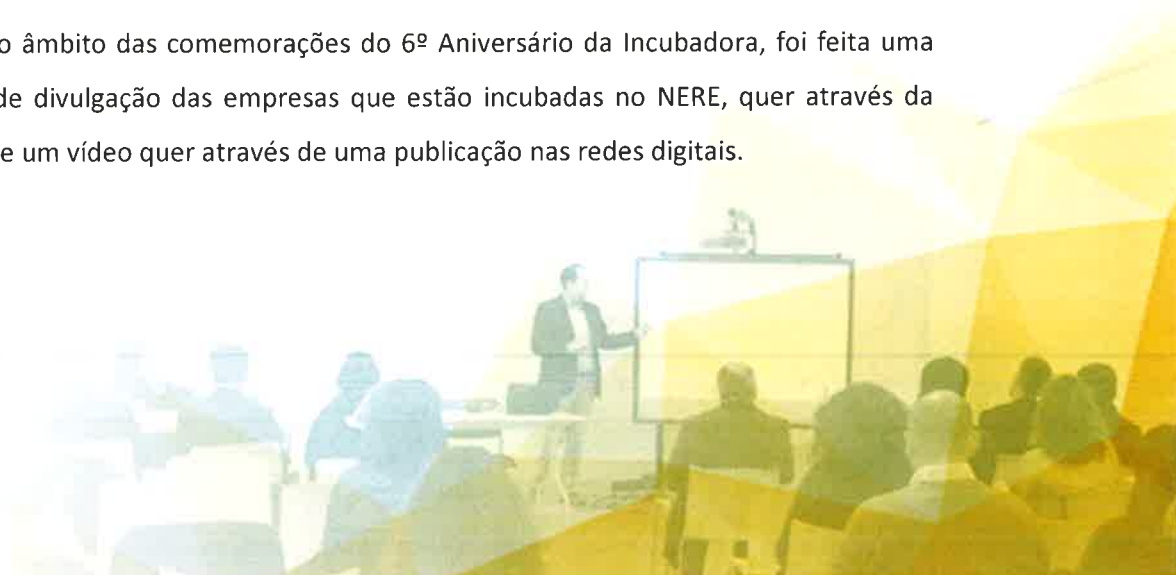
1.



31

Houve igualmente um esforço de divulgação e de desenvolvimento de conteúdos para os associados, que resultou com o estabelecimento de parcerias com os principais meios de comunicação da região.

Em 2021, no âmbito das comemorações do 6º Aniversário da Incubadora, foi feita uma campanha de divulgação das empresas que estão incubadas no NERE, quer através da realização de um vídeo quer através de uma publicação nas redes digitais.



Handwritten mark



Ao longo de 2021 o NERE foi criando espaços de sustentabilidade ambiental no NERE, nomeadamente a Sala da Sustentabilidade bem como a parceria com os promotores do projeto Flowaquascape para a aquisição de um aquário que está situado no Hall do r/C



SINTESE
ECONOMICA E
FINANCEIRA





4. Síntese Económica e Financeira

De acordo com a Lei e os Estatutos, a Direção do NERE – Núcleo Empresarial da Região de Évora, vem submeter à apreciação dos Senhores Associados o Relatório e Contas referentes ao Exercício de 2021.

4.1. Enquadramento

Enquadrado por uma conjuntura económica financeira desfavorável, com o quadro Comunitário Portugal 2020 em plena execução, o NERE desenvolveu a sua atividade económica tendo como único objetivo o reforço ao apoio e dinamização do tecido empresarial do Alentejo Central.

Destaca-se neste período, o desenvolvimento e execução do projeto FIND-E de Requalificação do Edifício do NERE, resultante da aprovação da candidatura ao Programa Operacional da Região Alentejo – Alentejo 2020.

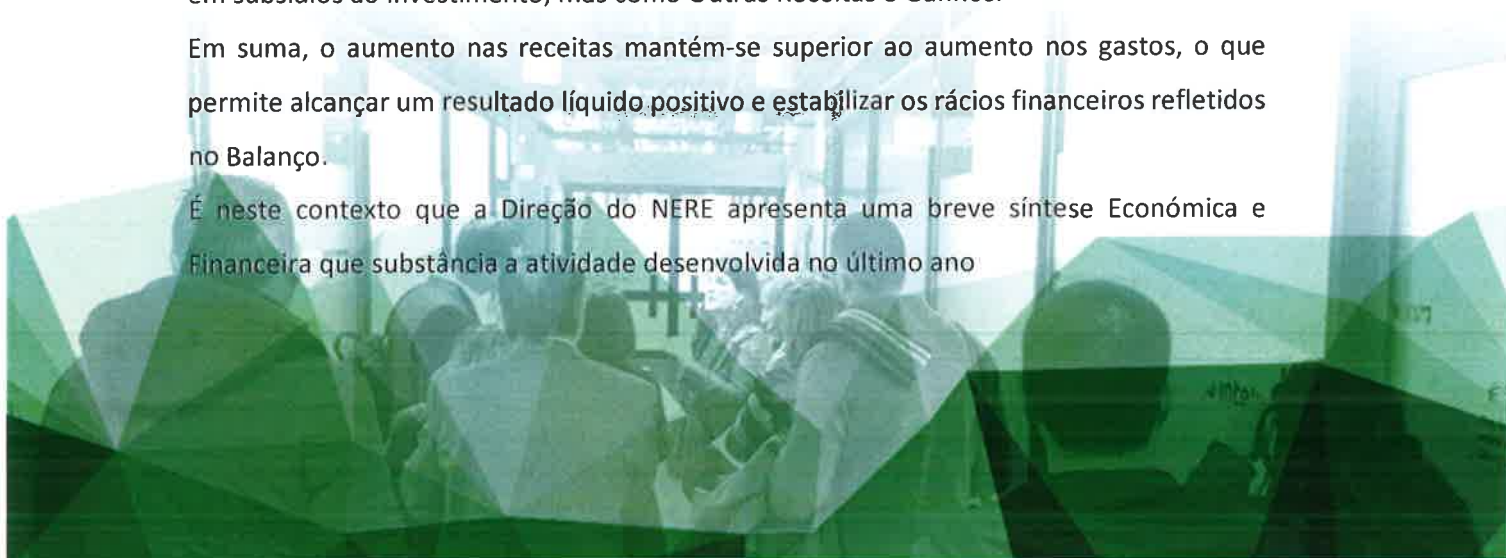
No período em análise avançamos também com a implementação e execução de 4 novos projetos financiados a partir do segundo semestre de 2020 e encerramento de outros quatro. Estas iniciativas influenciaram os resultados que são agora apresentados, quer no que se refere ao significativo acréscimo das amortizações em resultado do fecho das obras da 2ª fase quer na execução financeira dos projetos.

No referido período verificámos um decréscimo nos subsídios à exploração em resultado de termos tido muitas limitações na execução dos projetos que exigem formação e consultoria, dado que esta atividade esteve suspensa por regulamentação da epidemia.

E bem como pelo facto dos projetos de formação Ação 2ª edição, NERE Qualifica 2020 e Melhor Turismo, contabilisticamente o Compete exigir que os mesmos não sejam lançados em subsídios ao investimento, mas como Outras Receitas e Ganhos.

Em suma, o aumento nas receitas mantém-se superior ao aumento nos gastos, o que permite alcançar um resultado líquido positivo e estabilizar os rácios financeiros refletidos no Balanço.

É neste contexto que a Direção do NERE apresenta uma breve síntese Económica e Financeira que substância a atividade desenvolvida no último ano





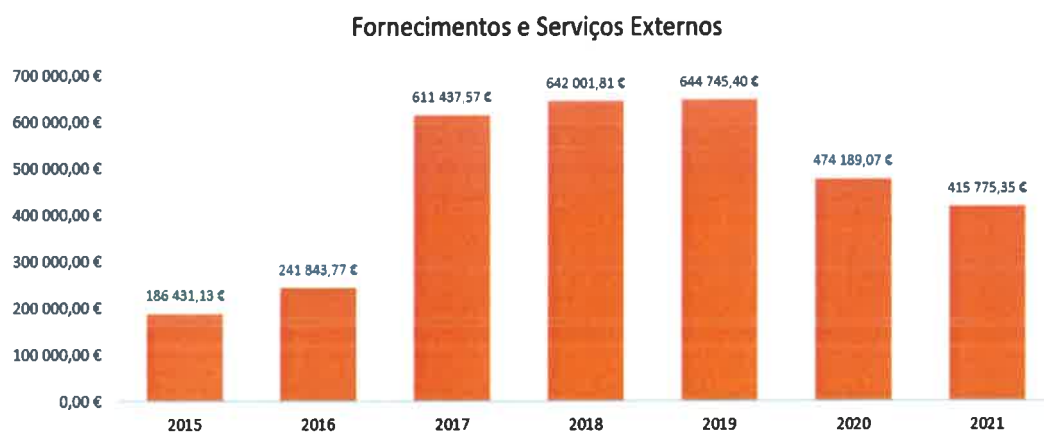
4.1.1. Evolução e Composição dos Gastos e Perdas

No ano transato e conforme análise do quadro infra, constata-se um decréscimo no valor dos gastos e perdas do NERE de 2020 face ao ano de 2021 salientando-se que este decréscimo se deve sobretudo à redução da atividade induzida pela Pandemia COVID 19.

Na rubrica de Fornecimento e Serviços Externos destaca-se que, esta acompanhou o decréscimo da execução financeira enquadrado com os projetos em execução e com o encerramento de dois projetos com alguma expressividade financeira, nomeadamente, o Melhor Turismo e o NERE Qualifica

O total desta rubrica ascende em 2021 a 415.775,35 Euros contra os 474.189,07 Euros de 2020

Figura 9 – Gráfico da evolução dos custos com Fornecimento e Serviços externos



Fonte: NERE

No que concerne aos gastos com as remunerações do pessoal, a descida do valor deve-se à saída da técnica superior Patricia Silva em abril de 2021 tendo a substituição da mesma ter sido realizada apenas em novembro de 2021 pela técnica superior Helena Toureiro.

A equipa do NERE mantém-se atualmente com 7 pessoas.

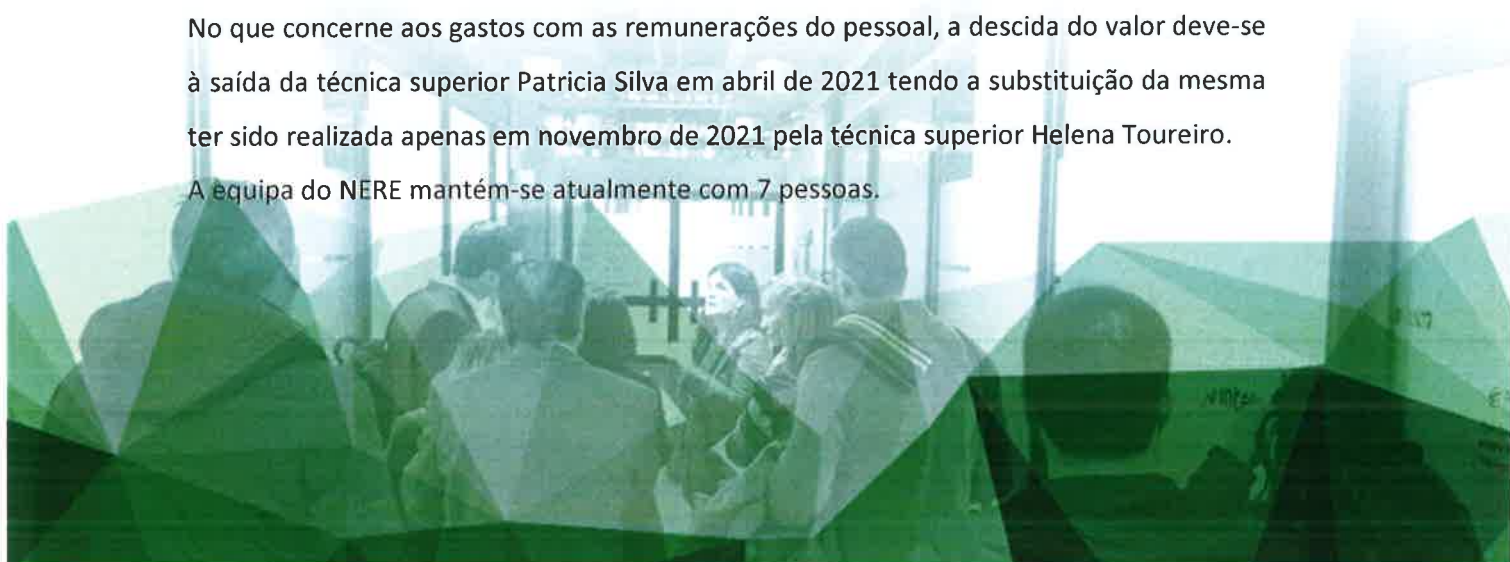
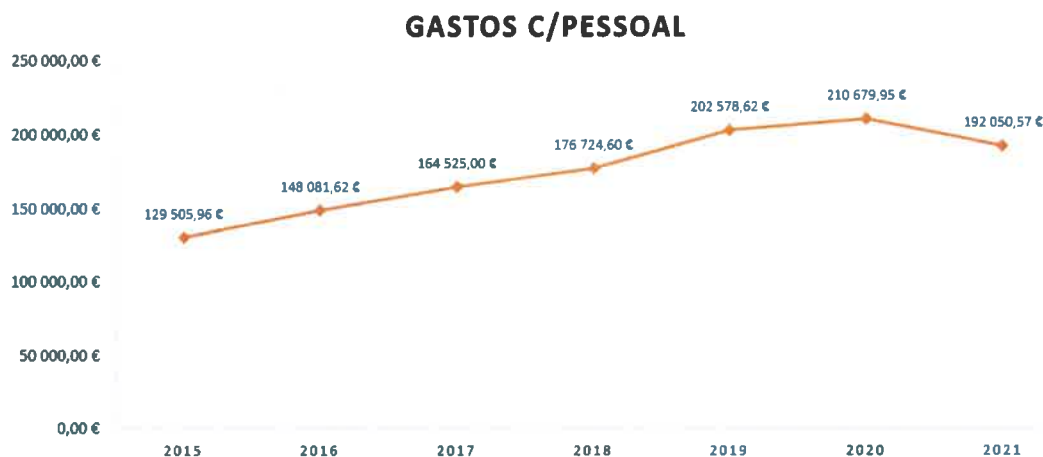


Figura 10 – Gráfico da evolução dos gastos com Pessoal



Fonte: NERE

4.1.2. Evolução e Composição dos Ganhos e Rendimentos

No período em análise, os rendimentos globais do exercício superaram os gastos e perdas globais da Associação, sendo a sua composição evidenciada pelos seguintes aspetos:

- Os “Subsídios à Exploração” continuam a ser principal fonte de rendimento do NERE. O decréscimo nos subsídios à exploração tem a ver exclusivamente com a classificação contabilística dos projetos de Formação Ação, nomeadamente o Melhor Turismo – 2ª edição e o NERE QUALIFICA 2020. De acordo com regras específicas do COMPETE estes projetos deverão ser lançados na conta 78 - outros rendimentos e ganhos, pois as empresas beneficiárias é que devem registar o proveito à conta 75. Esta é igualmente a razão de um acréscimo tão expressivo na conta 78.



Figura 11 – Gráfico da evolução dos Subsídios à Exploração



Fonte: NERE

No quadro seguinte identifica-se os projetos em execução em 2020 e o respetivo subsídio

37

Projetos	Programa Operacional / Fundo Comunitário	Taxa de Financiamento	Valores sub à exploração 2020
ATCCP – Apoio Técnico à Criação e Consolidação de Projetos	IEFP – FSE	100%	19.567,04
IDERCEXA	POCTEP/FEDER	75%	12.859,65
Export	Compete	75%	437,44
Alentejo Global Export	Alentejo 2020/FEDER	85%	134.209,43
Business + 2.0	Alentejo 2020 /FEDER	85%	10.415,17



Projetos	Programa Operacional / Fundo Comunitário	Taxa de Financiamento	Valores sub à exploração 2020
Inovar + 2.0	Alentejo 2020 /FEDER	85%	8325.80
Alentejo Export + 2.0	Alentejo 2020 /FEDER	85%	25.121,86
LOCALCIR	POCTEP FEDER	75%	15.728,64
INNOINVEST	POCTEP FEDER	75%	7.314,16
PROTOTYPING	POCTEP FEDER	75%	17.524,39
INTREPIDA PLUS	POCTEP FEDER	75%	34.409,33
IEFP- GIP III	FSE	100%	9.478,30
Ecostartup	Compete	85%	2.321,38
Total dos subsídios à exploração de 2021			297.712,59

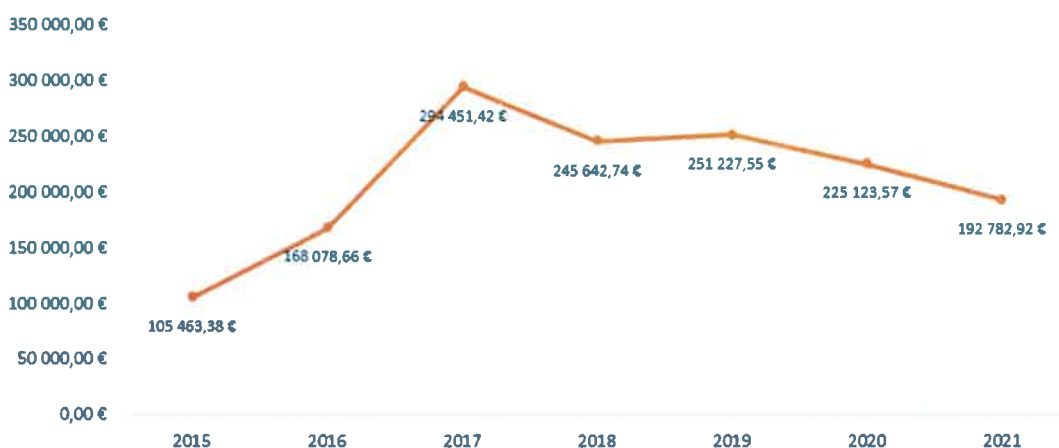
38

Ao nível das Vendas e Serviços Prestados é de referir que as mesmas tiveram uma contração causada pela situação da pandemia Covid 19, dado que o decréscimo resulta:

- Redução dos valores das rendas durante os 3 meses;
- Redução do aluguer das salas de reunião e Sala dos Presidentes | Auditório;



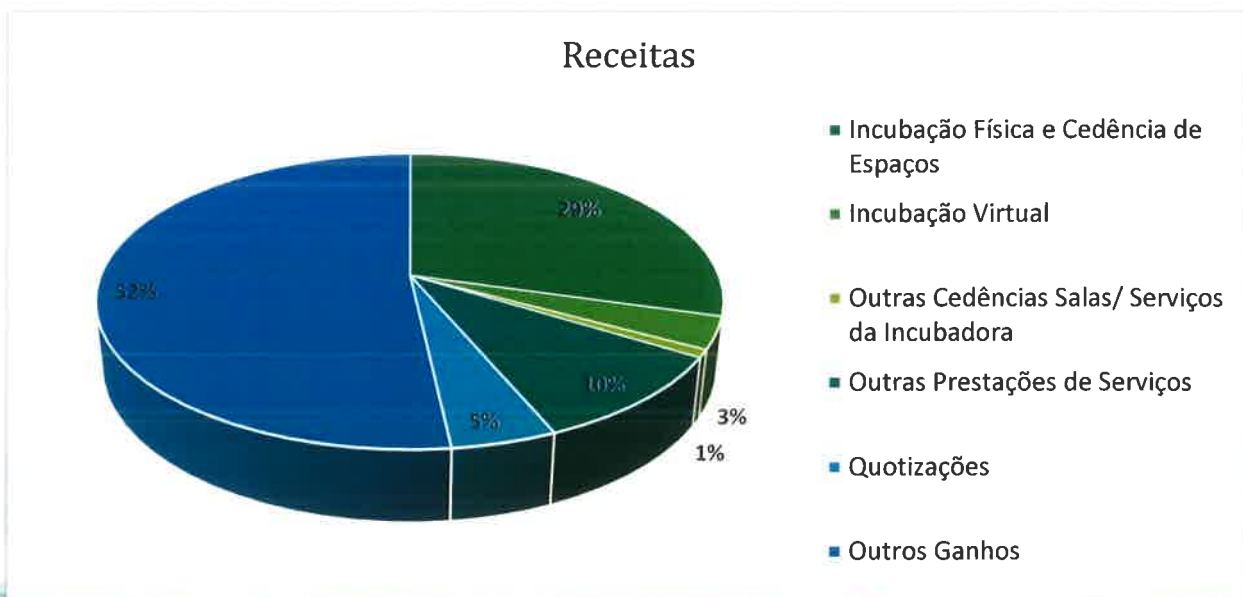
Figura 12 – Gráfico da evolução das Vendas e Prestações de serviços



Fonte: NERE

No quadro seguinte apresenta-se uma distribuição das receitas e ganhos por tipologia de serviço prestado. É de salientar o peso significativo que a prestação de serviços com a incubação física e aluguer de espaços tem já ao nível global das receitas, o que consolida a estratégia definida pela Direção do NERE com o lançamento da obra de requalificação do edifício.

Figura 13 – Gráfico da tipologia de receitas e ganhos



Fonte: NERE



De seguida apresentamos discriminadamente, por categorias o que está incluído em cada componente descrita anteriormente. A saber:

Figura 14 – Quadro Outras prestações de Serviços

		2021
Incubação Física e Cedência de Espaços	35%	123 797,31 €
Incubação Virtual	5%	14 740,00 €
Outras Cedências Salas/ Serviços da Incubadora	7%	3 504,20 €
Outras Prestações de Serviços	36%	41 370,00 €
Quotizações	5%	19 534,24 €
Outros Ganhos	11%	217 893,99 €
		420 839,74 €

No quadro seguinte desdobra-se a tipologia de Outros ganhos onde é visível o peso dos subsídios resultantes dos projetos de formação ação bem como a rubrica “outros Ganhos” onde estão incluídos os subsídios ao investimento referente às três fases de requalificação da Incubadora e Centro de negócios do Alentejo.

40

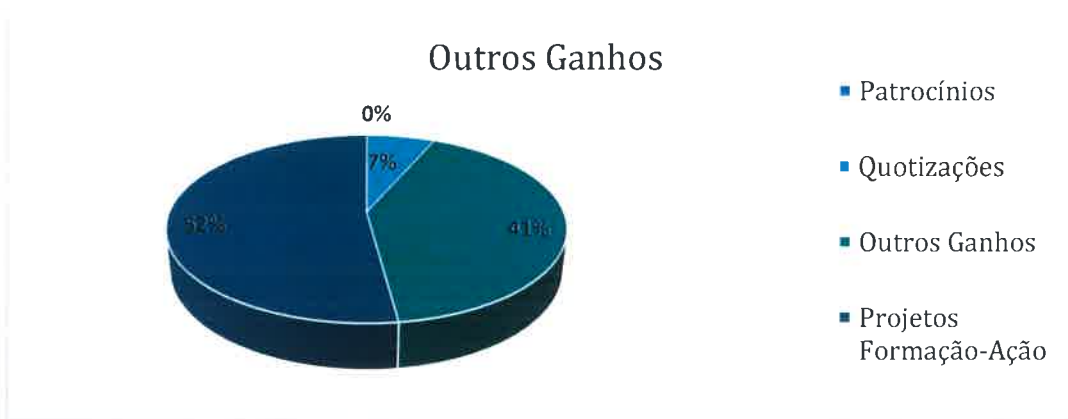
Figura 15 – Quadro de Outros Ganhos

Outros Ganhos		2021
Patrocínios	0%	
Quotizações	7%	19 534,24 €
Outros Ganhos	41%	123 888,37 €
Projetos Formação-Ação	52%	156 274,53 €
	100%	299 697,14 €





Figura 16 – Gráfico de Outras Ganhos



Na figura seguinte está espelhada a divisão das receitas por tipologia dos espaços e tipo de incubações disponibilizadas pelo NERE.

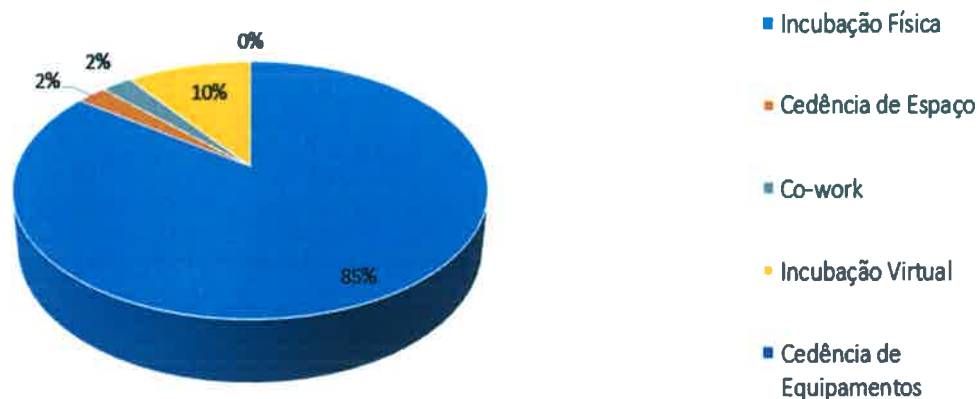
41

Figura 17 – Quadro de descrição dos serviços da Incubadora

		2021
Incubação Física	85%	123 797,31 €
Cedência de Espaço	2%	3 504,20 €
Co-work	2%	3 626,68 €
Incubação Virtual	10%	14 740,00 €
Cedência de Equipamentos	0%	0,00 €
	100%	145 668,20 €



Figura 18 – Gráfico da Tipologia dos Ganhos e Rendimentos



4.1.3. Principais Rácios Financeiros

No âmbito do presente Relatório de Contas, julgou-se útil a apresentação dos principais rácios financeiros que transmitem de uma forma simples, a situação da Associação Empresarial.

Os rácios em análise sofreram pequenas alterações face ao período transato.

Autonomia Financeira

		2015	2016	2017	2018	2019	2020	2021
Rácio de Autonomia Financeira	Capitais Próprios	67,5%	65,5%	61,1%	59,7%	69,4%	80,0%	81,4%
	Activo Total Líquido							

Fonte: NERE



Relativamente à Autonomia Financeira é de referir que, no ano de 2021, o valor sofreu um acréscimo de 1,4%, demonstrando que o NERE continua assim com uma elevada capacidade de se autofinanciar, a qual tem vindo a ser reforçada ao longo dos últimos anos.

Grau de Cobertura do Investimento:

		2015	2016	2017	2018	2019	2020	2021
Grau de Cobertura do Imobilizado	Capital Próprio	80,0%	75,6%	73,7%	76,6%	85,8%	84,6%	84,7%
	Imobilizado Líquido							

Fonte: NERE

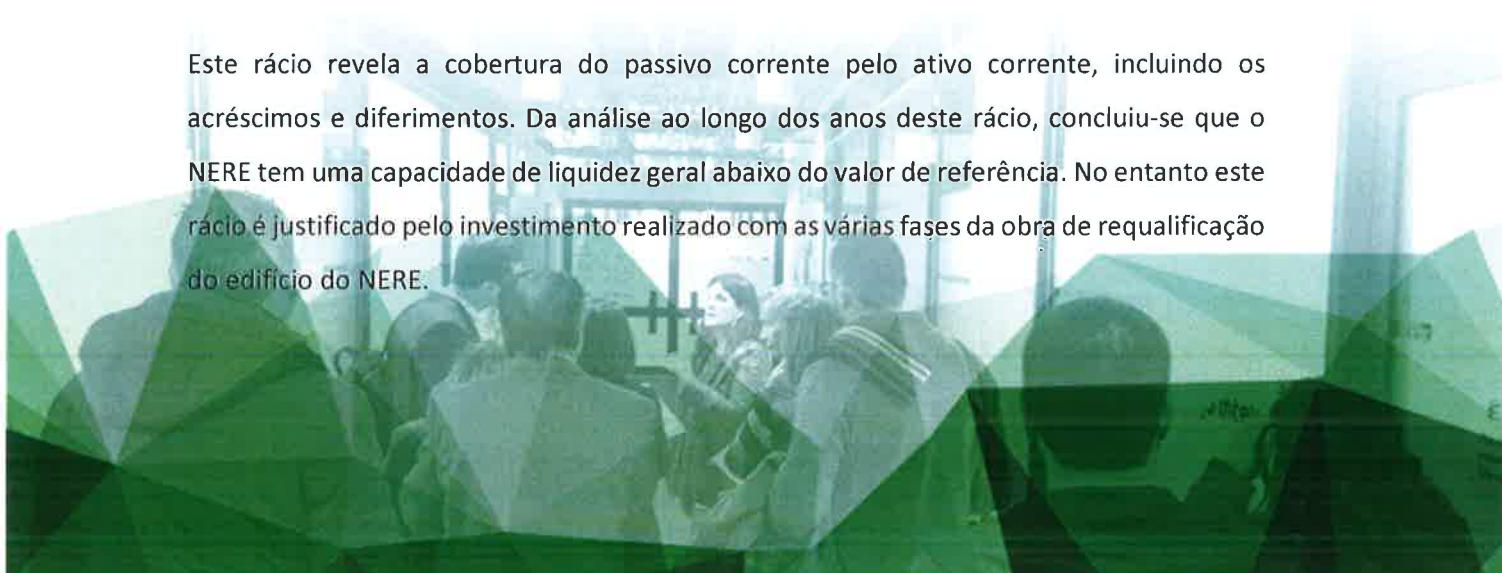
O Grau de Cobertura do Investimento indica se os capitais próprios são suficientes para cobrir o ativo fixo. Da análise deste rácio verifica-se que a Cobertura do Investimento ainda se encontra influenciada pela reavaliação do edifício bem como pelos investimentos em ativos fixos, o que faz com que o Imobilizado líquido apresente valores superiores ao capital permanente.

Liquidez Geral

		2015	2016	2017	2018	2019	2020	2021
Liquidez Geral	Ativo Circulante + Acréscimos e Diferimentos Activos							
	Provisões p/ outros Riscos e Enc + Débitos CP + Acresc. e Dif. Passivos	0,5	0,4	0,4	0,5	0,6	0,3	0,2

Fonte: NERE

Este rácio revela a cobertura do passivo corrente pelo ativo corrente, incluindo os acréscimos e diferimentos. Da análise ao longo dos anos deste rácio, concluiu-se que o NERE tem uma capacidade de liquidez geral abaixo do valor de referência. No entanto este rácio é justificado pelo investimento realizado com as várias fases da obra de requalificação do edifício do NERE.





4.1.4. Resultado Líquido do Exercício

Por fim, a análise do resultado líquido do Exercício de 2021, que apresenta um valor positivo.

Neste exercício, apurou-se um resultado operacional positivo de 19 346,75 € (dezanove mil e trezentos e quarente e seis euros e setenta e cinco cêntimos), decorrentes da execução orçamental do ano, em virtude do acréscimo da atividade e na aposta na prestação de serviços.

O resultado líquido apresentado reflete o esforço realizado para criar sustentabilidade financeira, mesmo em ano tão crítico como o de 2021. Comparativamente a 2020, o NERE conseguiu um acréscimo no seu Resultado Líquido de 11 253,10€.

Este investimento realizado na Criação e Dinamização da Incubadora FIND-e e toda a dinâmica desenvolvida ao longo do ano é uma aposta clara e estratégica da Associação. É de referir que o NERE está cada vez mais próximo das empresas e do seu desenvolvimento/crescimento.

Figura 19 – Gráfico da evolução dos Resultados líquidos do Exercício



Fonte: NERE



4.1.5. Proposta de Aplicação dos Resultados

O NERE propõe que à semelhança do sucedido nos anos anteriores seja realizada a transferência do resultado líquido positivo do período no valor de 19 346,75 € (dezanove mil e trezentos e quarente e seis euros e setenta e cinco cêntimos), para a conta de resultados transitados.

4.1.6. Factos Ocorridos após o Termo do exercício

Não há qualquer facto a registar após o termo do exercício.

4.1.7. Outras Informações

Por fim, informa-se que o NERE não apresenta dívidas ao Estado em situação de mora, nos termos do Decreto-Lei 534/80, de 7 de novembro. E que de acordo com o cumprimento ao estipulado no Decreto-Lei nº 411/91, de 17 de outubro, a Direção informa que a situação da entidade perante a Segurança Social se encontra regularizada, dentro dos prazos legalmente estipulados.

Évora, 8 de fevereiro de 2022

O Presidente da Direção do NERE



Rui Pedro Duarte Espada





**5. DEMONSTRAÇÕES
FINANCEIRAS**

DEMONSTRAÇÃO (INDIVIDUAL/CONSOLIDADA) DOS RESULTADOS POR NATUREZAS

UNIDADE MONETÁRIA(1)

EUR Factor:

1


PERIODO FINDO EM 31 DE DEZEMBRO C 2021

RENDIMENTOS E GASTOS	NOTAS	PERÍODOS	
		EX2021	EX 2020
Vendas e serviços prestados		192.782,92	225.123,57
Subsídios à exploração		297.712,59	417.475,38
Ganhos/perdas imputados de subsidiárias, associadas e empreendimentos c		0,00	0,00
Variação nos inventários da produção		0,00	0,00
Trabalhos para a própria entidade		0,00	0,00
Custo das mercadorias vendidas e das matérias consumidas		0,00	0,00
Fornecimentos e serviços externos		-415.775,35	-474.189,07
Gastos com o pessoal		-192.050,57	-210.679,95
Imparidade de inventários (perdas/reversões)		0,00	0,00
Imparidade de dívidas a receber (perdas/reversões)		0,00	-50,00
Provisões (aumentos/reduções)		0,00	0,00
Imparidade de investimentos não depreciáveis/amortizações (perdas/reversões)		0,00	0,00
Aumentos/reduções de justo valor		0,00	0,00
Outros rendimentos e ganhos		299.697,14	174.857,16
Outros gastos e perdas		-103.062,28	-63.264,65
Resultado antes de depreciações, gastos de financiamento e impostos		79.304,45	69.272,44
Gastos/reversões de depreciação e de amortização		-51.758,96	-53.808,49
Imparidade de investimentos depreciáveis/amortizáveis (perdas/reversões)		0,00	0,00
Resultado operacional (antes de gastos de financiamento e impostos)		27.545,49	15.463,95
Juros e rendimentos similares obtidos		0,00	0,00
Juros e gastos similares suportados		-5.338,28	-6.396,98
Resultado antes de impostos		22.207,21	9.066,97
Impostos sobre rendimento do período		-2.860,46	-973,32
Resultado líquido do período		19.346,75	8.093,65
Resultado das actividades descontinuadas (líquido de impostos) incluído no resultado líquido do período		0,00	0,00
Resultado líquido do período atribuível a: (2)		0,00	0,00
Detentores do capital da empresa-mãe		0,00	0,00
Interesses minoritários		0,00	0,00
Resultado por acção básico		0,00	0,00


(1) O euro, admitindo-se em função da dimensão e exigências de relato, a possibilidade de expressão das quantias em milhares de euros

(2) Esta informação apenas será fornecida no caso de conta consolidadas

A Administração



O Técnico Oficial de Contas



BALANÇO (INDIVIDUAL ou CONSOLIDADO)

EUR

Factor:

EM 31 DE DEZEMBRO DE 2021

1

RUBRICAS	NOTAS	DATAS			
		31 DEZ	EX2021	31 DEZ	EX 2020
ACTIVO					
Activo não corrente					
Activos fixos tangíveis		2 341 416,88		1 898 349,12	
Propriedades de investimento		0,00		0,00	
Goodwill		0,00		0,00	
Activos intangíveis		0,00		0,00	
Activos biológicos		0,00		0,00	
Participações financeiras - método da equivalência patrimonial		0,00		0,00	
Participações financeiras - outros métodos		0,00		0,00	
Accionistas/sócios		0,00		0,00	
Outros activos financeiros		0,00		0,00	
Activos por impostos diferidos		0,00		0,00	
		2 341 416,88		1 898 349,12	
Activo corrente					
Inventários		0,00		0,00	
Activos biológicos		0,00		0,00	
Clientes		25 962,72		34 867,11	
Adiantamentos a fornecedores		0,00		0,00	
Estado e outros entes públicos		0,00		0,00	
Accionistas/sócios		0,00		0,00	
Outras contas a receber		37 342,23		32 713,46	
Diferimentos		593,92		748,29	
Activos financeiros detidos para negociação		500,00		500,00	
Outros activos financeiros		0,00		0,00	
Activos não correntes detidos para venda		0,00		0,00	
Caixa e depósitos bancários		29 802,30		41 655,38	
		94 201,17		110 484,24	
Total do activo		2 435 618,05		2 008 833,36	
CAPITAL PRÓPRIO E PASSIVO					
Capital próprio					
Capital realizado		0,00		0,00	
Ações (quotas) próprias		0,00		0,00	
Outros instrumentos de capital próprio		0,00		0,00	
Prémios de emissão		0,00		0,00	
Reservas legais		0,00		0,00	
Outras reservas		0,00		0,00	
Resultados transitados		123 422,18		115 420,53	
Ajustamento em activos financeiros		0,00		0,00	
Excedentes de revalorização		1 092 329,70		1 092 329,70	
Outras variações de capital próprio		747 274,56		390 899,23	
Resultado líquido do período		19 346,75		8 093,65	
Dividendos antecipados		0,00		0,00	
Interesses minoritários		0,00		0,00	
Total do capital próprio		1 982 373,19		1 606 743,11	
Passivo					
Passivo não corrente					
Provisões		0,00		0,00	
Financiamentos obtidos		236 207,98		273 353,60	
Responsabilidades por benefícios pós-emprego		0,00		0,00	
Passivos por impostos diferidos		0,00		0,00	
Outras contas a pagar		0,00		0,00	
		236 207,98		273 353,60	
Passivo corrente					
Fornecedores		40 847,03		68 467,35	
Adiantamento de clientes		1 996,00		2 321,00	
Estado e outros entes públicos		13 985,66		21 470,75	
Accionistas/sócios		0,00		0,00	
Financiamentos obtidos		160 000,00		0,00	
Outras contas a pagar		208,19		265,05	
Diferimentos		0,00		36 212,50	
Passivos financeiros detidos por negociação		0,00		0,00	
Outros passivos financeiros		0,00		0,00	
Passivos não correntes detidos para venda		0,00		0,00	
		217 036,88		128 736,65	
Total do passivo		453 244,86		402 090,25	
Total do capital próprio e do passivo		2 435 618,05		2 008 833,36	

(1) - O euro, admitindo-se, em função da dimensão e exigências de relato, a possibilidade de expressão das quantias em milhares de

A Administração

O Técnico Oficial de Contas



**PARECER DO
CONSELHO FISCAL**

Senhores Associados:

De acordo com o estatuído na alínea b) do artº 26º dos estatutos do NERE, foram analisadas as propostas da Direção do Relatório e Contas do Exercício de 2021.

Por se encontrarem conforme a lei e os estatutos desta Associação Empresarial face à justeza e equilíbrios evidenciados, decide este Conselho recomendar à digníssima Assembleia Geral que os aprecie e aprove e que se manifeste reconhecimento à Direção e a todos os colaboradores, pela forma como contribuíram para o bom funcionamento do NERE.

Évora, 21 de fevereiro de 2022

O Presidente do Conselho Fiscal do NERE

(Luis Castelos | Diogo José Castelos, Lda)

A Vice-Presidente do Conselho Fiscal do NERE

(Diana Noites | Somefe)

O Vogal Suplente do Conselho Fiscal do NERE

(José Lobão | NovaBit)